

Пример синквейна:

1. ЕЛЬ
2. ДУШИСТАЯ, ЧУДЕСНАЯ
3. РАСТЕТ, ВЕСЕЛИТ, РАДУЕТ
4. Я ЛЮБЛЮ ЗИМНЮЮ ЕЛЬ
5. НОВЫЙ ГОД, ДЕТСТВО


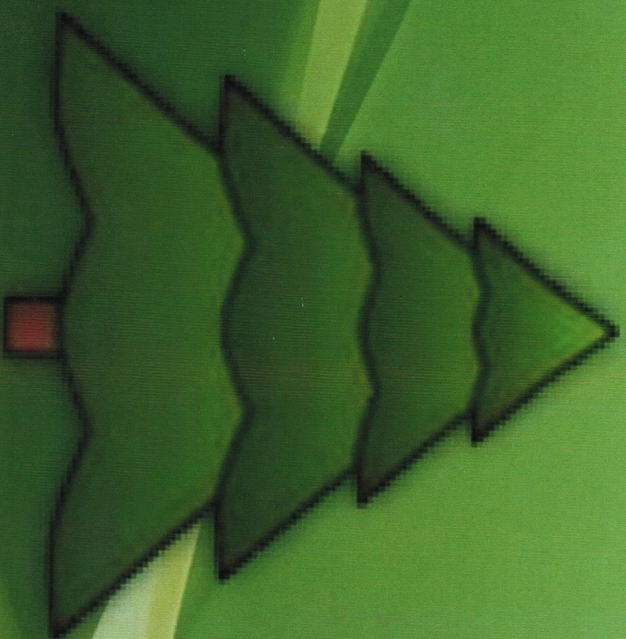


СХЕМА СИНКВЕЙНА

Тема – предмет.
(кто? что?)

Признак
(какой? какая? какое?)

признак
(какой? какая? какое?)

Действие
(что делает?)


действие
(что делает?)

действие
(что делает?).

Фраза – отношение к теме (от трёх до пяти слов).

Вывод – суть темы!
(1-2 слова)

2. Синквейн- новый метод развития речи детей.



Желтый,

крутлый

Убежал,

катится, пост

Колобка съела

лиса

Сказочный

персонаж




- Кто (что) это?



- Какой? Какая?




- Что делает?




Примеры алгоритмов синквейна для не читающих детей.

1. 

2. 

3. 

4. 

5. 



1. 

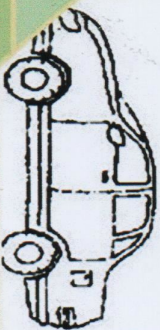
2.  

3.   

4.    

5. 

Синквейн-загадка



?

Быстрая
мощная

Едет обгоняет
тормозит

Я люблю кататься по
городу.

Транспорт



СИНКВЕЙН

